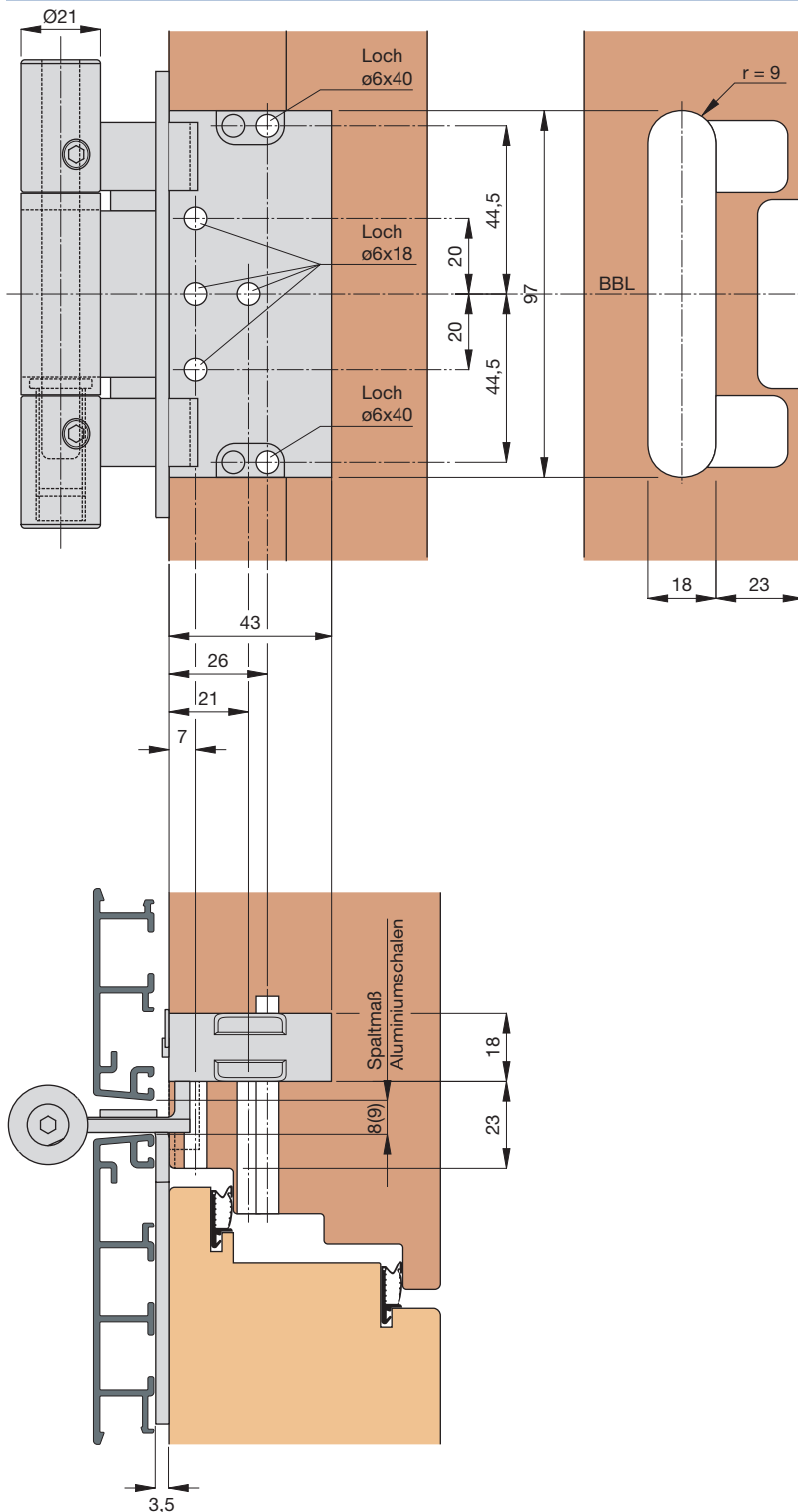
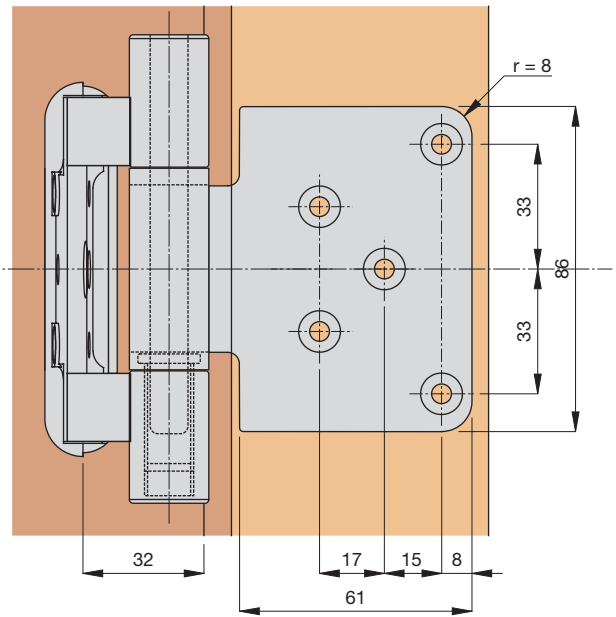


Einbaumaße für die Bandtasche

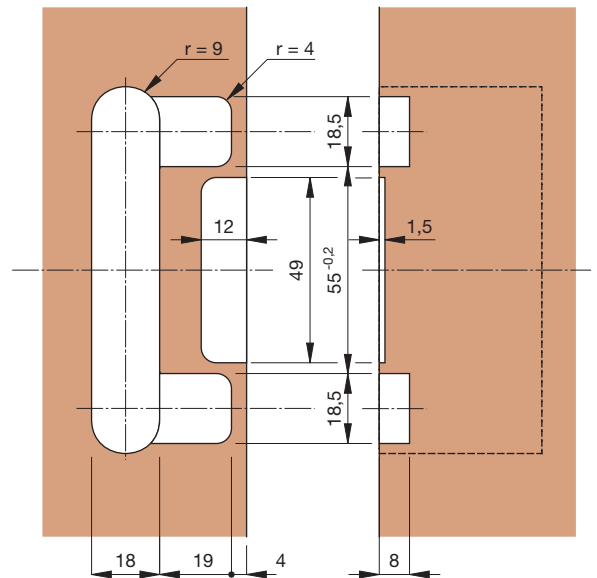


Einbaumaße für den Bandlappen



Bei Verwendung von Aluminiumschalenhaltern mit 4 mm Höhe kann der Flügellappen einfach aufgeschraubt werden. Bei Verwendung von Aluminiumschalenhaltern mit geringer Höhe können spezielle Flügellappen gefertigt werden.

Einbaumaße für die Bandlappenschulter



BBL = Bandbezugslinie

Die Aluschale kann flügelseitig ganz an den Bandarm montiert werden (Abstand ca. 0,5 mm).

Bei einer Aluschalenfugenbreite von 8 mm kann die Seiteneinstellung von -1,5 bis + 2,5 mm ausgeführt werden.

Bei einer Aluschalenfugenbreite von 9 mm kann die Seiteneinstellung von -2,5 bis + 2,5 mm ausgeführt werden.

Die Befestigung der Bandtasche erfolgt mit den im Lieferumfang enthaltenen Halteschrauben. Für die Befestigung des Bandlappens empfehlen wir die Verwendung von Schrauben mit mind. Ø4,5x35 mm.